

DASHBOARD

MANUALE UTENTE





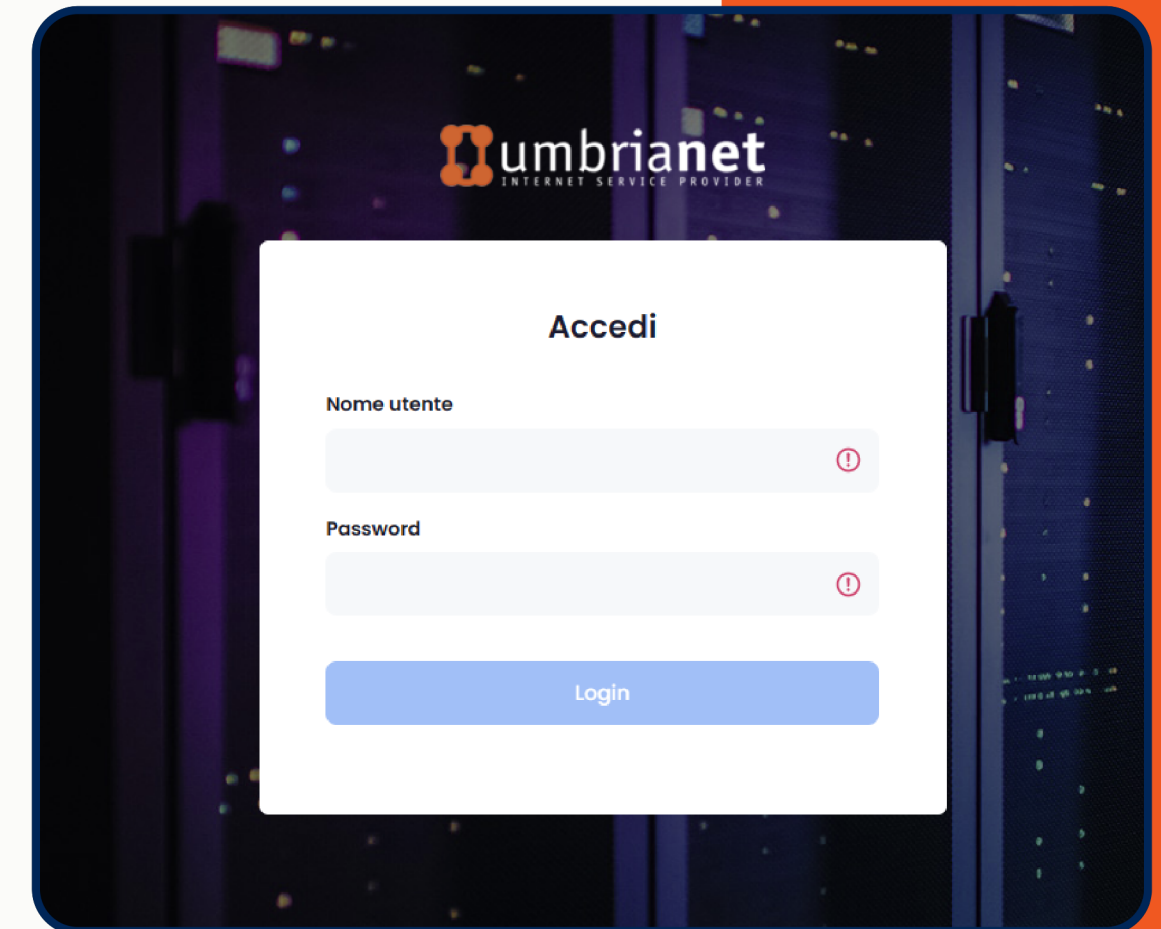
Accedi

Collega un device alla tua rete e raggiungi il link <https://dashboard.umbria.net>.

Usa le credenziali fornite da Umbrianet per accedere alla Dashboard.

Comunicazioni

Rimani sempre aggiornato, segui le novità di Umbrianet.



Comunicazioni



Offerta Voip

Scopri i vantaggi di avere un numero Fisso


11/03/2024 17:51:48



Parental Control e kid control

Come posso proteggere l'accesso a contenuti malevoli?

06/03/2024 09:55:05



Business Continuity

Come Umbrianet ti permette di lavorare in qualsiasi situazione

06/03/2024 09:39:49



Lavora in sicurezza con Umbrianet



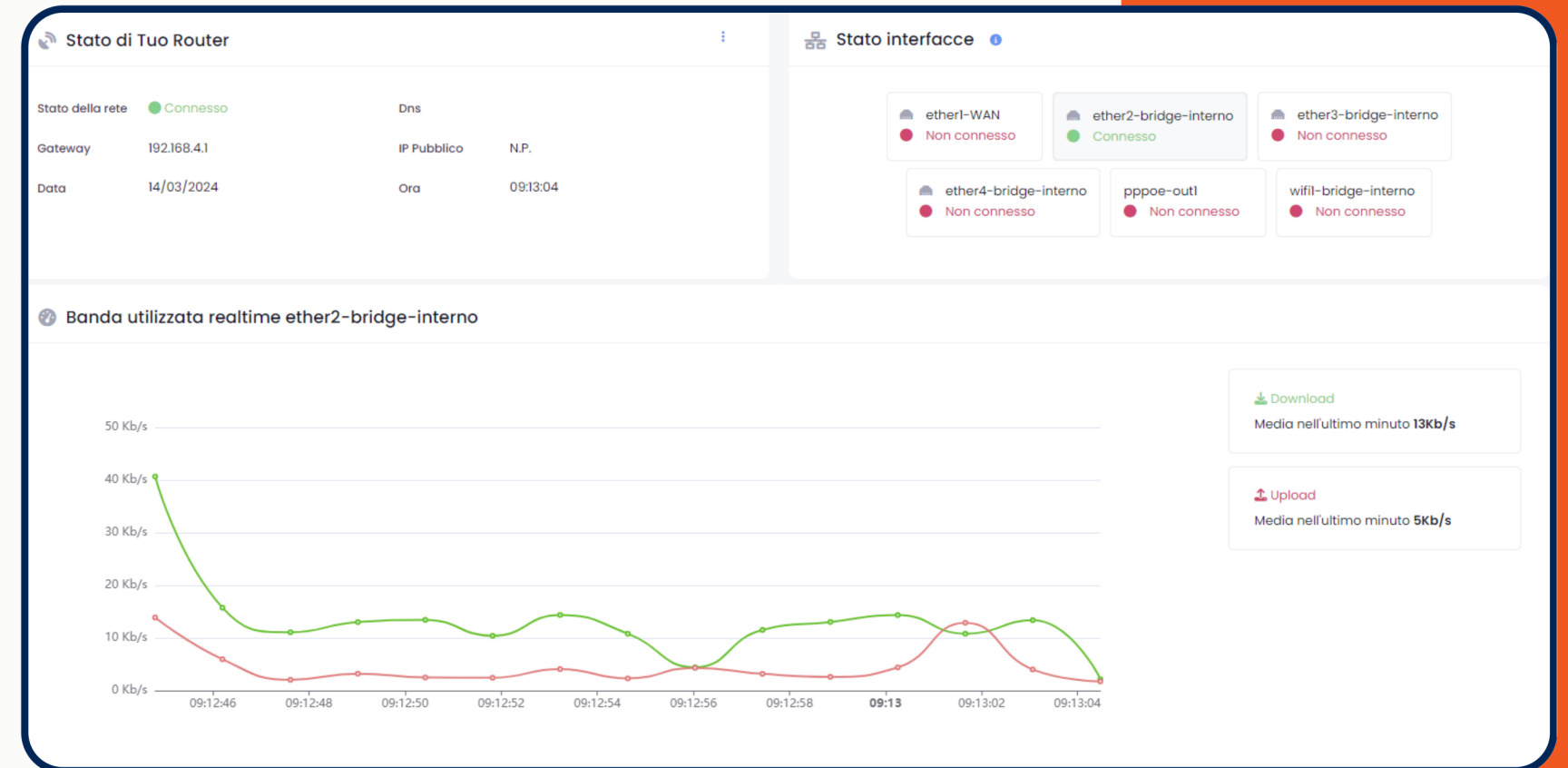
Stato Interfacce

Ti permette di verificare il corretto funzionamento delle interfacce di rete del tuo dispositivo.

Seleziona l'interfaccia corrispondente per avere visibilità del traffico passante.

DHCP

Puoi verificare gli indirizzi assegnati dinamicamente, renderli statici, associare un alias ai tuoi device e aggiungerli alla lista Kid Control.



5 lease DHCP

device	alias	indirizzo	MAC	bloccato	dinamico	last seen	
android-472480696bd60bf6		192.168.4.208	92:43:59:8A:FE:F6	No	Sì	52m54s	
		192.168.4.151	94:DB:56:7B:6F:1D	No	Sì	11h58m20s	
realme-GT-Master-Edition		192.168.4.116	B6:DE:D0:7D:7C:B4	No	Sì	22h21m2s	
		192.168.4.122	FE:07:4D:57:78:76	No	Sì	22h20m40s	
		192.168.4.115	5A:39:20:3A:D6:F0	No	Sì	17h22m10s	



Abilita VPN

Abilita il servizio che ti permette di raggiungere la tua rete da remoto.

La Vpn è implementata con protocollo L2TP.

Aggiungi utente VPN

Crea le credenziali necessarie che ti permetteranno, una volta configurate sui tuoi dispositivi, di collegarti come se fossi a casa o in ufficio.

Abilita VPN

> Abilita l2tp

Stai abilitando l2tp server. Inserisci la chiave IPsec secret

La chiave è comune a tutte le utenze

IPsec secret *

La password deve contenere almeno 8 caratteri di cui almeno uno numerico, un carattere speciale una minuscola ed una maiuscola

chiudi

> Aggiungi utente VPN

Verrà aggiunta una nuova vpn di tipo l2tp. Inserisci le credenziali di accesso

Nome *

Password * Conferma *

La password deve contenere almeno 8 caratteri di cui almeno uno numerico, un carattere speciale una minuscola ed una maiuscola



Firewall

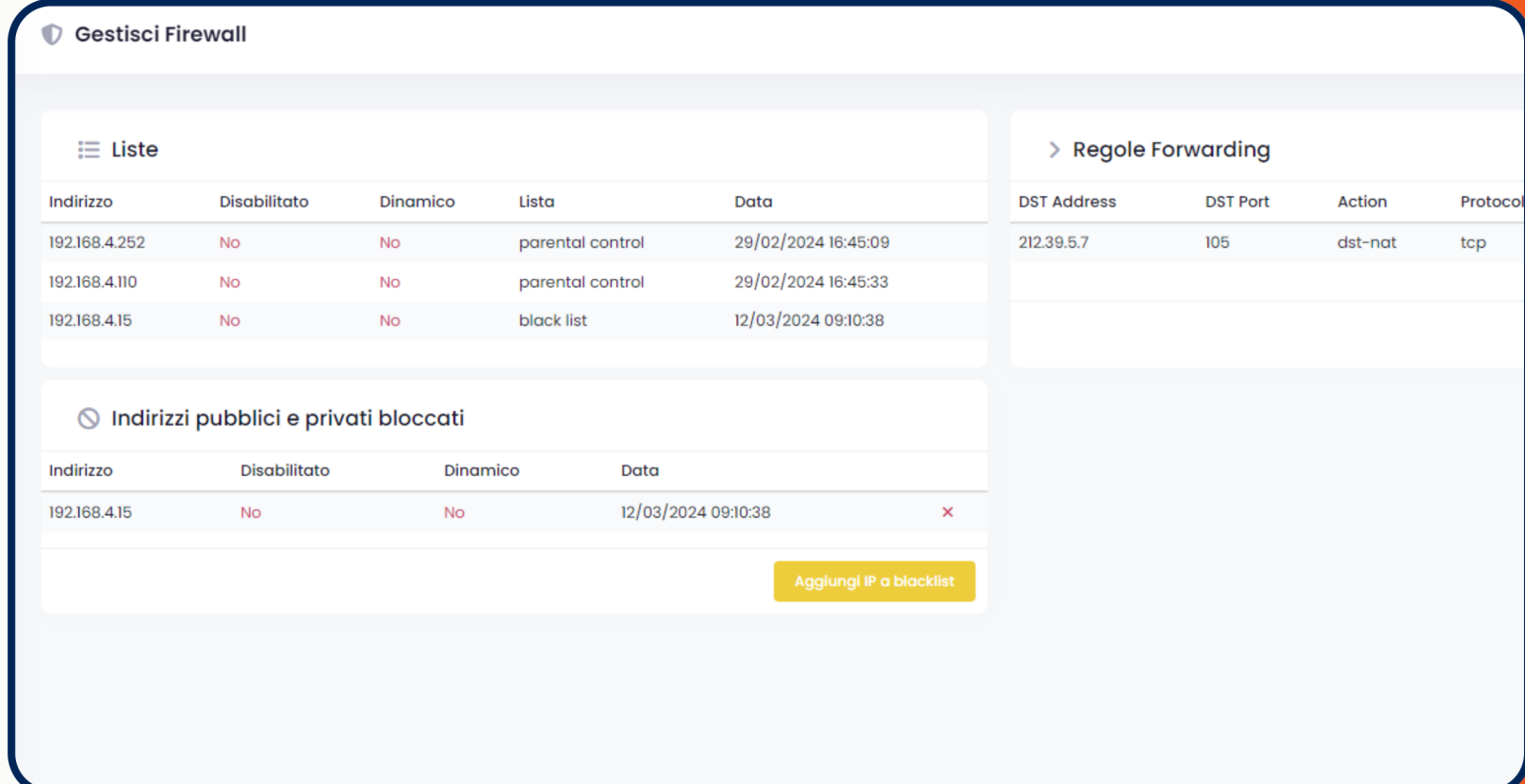
Monitora i device nelle liste black list e parental control.

Puoi aggiungere alla black list indirizzi pubblici per non renderli raggiungibili o privati per impedire che possano navigare.

Regole di nat forwarding

Inserisci l'ip o la subnet (SRC Address) da cui vuoi rendere raggiungibile attraverso il tuo ip pubblico (DST Address es. 212.39.x.x) il tuo ip della rete privata (To Address es. 192.168.4.0) da remoto. Hai la possibilità di definire la porta o un range di porte a cui va fatta pervenire la richiesta.

Configurazioni improprie possono minare la sicurezza e il funzionamento della tua rete.



Gestisci Firewall

Liste

Indirizzo	Disabilitato	Dinamico	Lista	Data
192.168.4.252	No	No	parental control	29/02/2024 16:45:09
192.168.4.110	No	No	parental control	29/02/2024 16:45:33
192.168.4.15	No	No	black list	12/03/2024 09:10:38

Regole Forwarding

DST Address	DST Port	Action	Protocol
212.39.5.7	105	dst-nat	tcp

Indirizzi pubblici e privati bloccati

Indirizzo	Disabilitato	Dinamico	Data
192.168.4.15	No	No	12/03/2024 09:10:38

[Aggiungi IP a blacklist](#)



> Aggiungi una regola di Forwarding

SRC Address  * 0.0.0.0/0

DST Address  *

To Address  *

DST Port 

To Ports 



Wifi

Decidi il nome della tua rete Wifi (SSID).
Visualizza e cambia la tua password di accesso.
Abilita o disabilita l'interfaccia Wifi.
Monitora i dispositivi collegati alla tua rete Wifi.

Backup & Aggiornamento ⚠️

Esegui un backup protetto da password del tuo Router, con la possibilità di salvarlo in locale.

La Dashboard Umbrianet ti permette di mantenere aggiornato il tuo dispositivo all'ultima versione del software disponibile tramite il tasto "Aggiorna Router OS".

ATTENDERE il riavvio del dispositivo al termine di ciascuna operazione. NON disalimentare Il router!

Configurazione della rete WiFi

Wireless abilitato

Nome della rete (SSID)

Password

La password deve contenere almeno 8 caratteri di cui almeno uno numerico, un carattere speciale una minuscola ed una maiuscola è necessaria per rendere sicura la tua rete

Dispositivi connessi

Device	Alias	IP	MAC Address
android-472480696bd60bf6		192.168.4.208	92:43:59:8A:FE:F6

Storico Backup

Nome	Data	Dimensione	
prova15.backup	12/03/2024 10:33:41	40.5 kB	
Prova12.backup	12/03/2024 09:02:16	40.4 kB	
prova.backup	04/03/2024 08:31:42	46.9 kB	

Aggiornamenti

Versione Precedente	Versione Successiva	Data Risposta	Risultato
		22/02/2024 15:34:42	



Umbrianet mette a disposizione due potenti strumenti per proteggere la tua famiglia da contenuti indesiderati.

Kid Control

Il filtraggio dei contenuti verrà applicato ai soli dispositivi selezionati, una volta collegati alla tua rete.

Per maggiori informazioni inerenti alle liste di blocco:


<https://www.umbria.net/informativa-sul-parental-control>

Parental Control

Una volta attivato, applica regole di filtraggio dei contenuti sull'intera rete. Avrai possibilità di personalizzare le macrocategorie da filtrare attraverso il portale dedicato.

<https://pactrl.umbria.net/>

Umbrianet s.r.l.



Contatti

tel 0742.32.12.22

supporto@umbria.net